











宁波万杰公司通风口产品目录

序号	照片	产品类别	产品编号	Size (Inch)	材料	包装箱长(m)	包装箱宽(m)	包装箱高(m)	包装数量	净重 (kg)	毛重 (kg)
1		1CB 天花板通风口	1CB0604WH	6x4	冷轧铁板	0.435	0.445	0.205	30		
			1CB0606WH	6X6	冷轧铁板	0.435	0.4	0.205	20	8.6	9.5
			1CB0804WH	8X4	冷轧铁板	0.435	0.445	0.255	20	11	12
			1CB0806WH	8X6	冷轧铁板	0.435	0.4	0.255	20	11	12
			1CB0808WH	8X8	冷轧铁板	0.435	0.505	0.255	20	13.5	14.8
			1CB1004WH	10X4	冷轧铁板	0.435	0.455	0.305	30		
			1CB1006WH	10X6	冷轧铁板	0.435	0.4	0.305	20	14	15
			1CB1008WH	10X8	冷轧铁板	0.435	0.505	0.305	20	17	18
			1CB1010WH	10X10	冷轧铁板	0.435	0.305	0.305	10	22	23
			1CB1206WH	12X6	冷轧铁板	0.435	0.4	0.355	20	16.5	18
			1CB1208WH	12X8	冷轧铁板	0.435	0.5	0.355	20	20	21
			1CB1212WH	12X12	冷轧铁板	0.435	0.355	0.355	10	14.5	16
			1CB1406WH	14X6	冷轧铁板	0.435	0.4	0.41	20	12	13
			1CB1408WH	14X8	冷轧铁板	0.435	0.5	0.41	20	19.5	21
			1CB1414WH	14X14	冷轧铁板	0.435	0.4	0.41	10	20	21.5
2		2CB 天花板通风口	2CB1004WH	10X4	冷轧铁板	0.435	0.445	0.305	20	11	12
			2CB1006WH	10X6	冷轧铁板	0.435	0.4	0.305	20	14	15
			2CB1008WH	10X8	冷轧铁板	0.435	0.505	0.305	20	17	18
			2CB1010WH	10X10	冷轧铁板	0.435	0.305	0.305	20	22	23
			2CB1206WH	12X6	冷轧铁板	0.435	0.4	0.355	20	16.5	18
			2CB1208WH	12X8	冷轧铁板	0.435	0.5	0.355	20	20	21
			2CB1212WH	12X12	冷轧铁板	0.435	0.355	0.355	10	14.5	16
			2CB1406WH	14X6	冷轧铁板	0.435	0.4	0.41	20	12	13
2CB1408WH	14X8	冷轧铁板	0.435	0.5	0.41	20	19.5	21			
			3CB0804WH	8X4	冷轧铁板	0.435	0.445	0.255	20	11	12
			3CB0806WH	8X6	冷轧铁板	0.435	0.4	0.255	20	11	12
			3CB0808WH	8X8	冷轧铁板	0.435	0.505	0.255	20	13.5	14.8
			3CB1004WH	10X4	冷轧铁板	0.435	0.445	0.305	20	11	12
			3CB1006WH	10X6	冷轧铁板	0.435	0.4	0.305	20	14	15
			3CB1008WH	10X8	冷轧铁板	0.435	0.505	0.305	20	17	18

序号	照片	产品类别	产品编号	Size (Inch)	材料	包装箱长(m)	包装箱宽(m)	包装箱高(m)	包装数量	净重 (kg)	毛重 (kg)
3		3CB 天花板通风口	3CB1010WH	10X10	冷轧铁板	0.435	0.305	0.305	20	22	23
			3CB1206WH	12X6	冷轧铁板	0.435	0.4	0.355	20	16.5	18
			3CB1208WH	12X8	冷轧铁板	0.435	0.355	0.355	20	20	21
			3CB1212WH	12X12	冷轧铁板	0.435	0.365	0.355	10	14.5	16
			3CB1406WH	14X6	冷轧铁板	0.435	0.4	0.41	20	12	13
			3CB1408WH	14X8	冷轧铁板	0.435	0.5	0.41	20	19.5	21
			3CB1414WH	14X14	冷轧铁板	0.435	0.4	0.41	10	20	21.5
4		4CB 天花板通风口	4CB0606WH	6X6	冷轧铁板	0.435	0.4	0.205	20	8.6	9.5
			4CB0808WH	8X8	冷轧铁板	0.435	0.505	0.255	20	13.5	14.8
			4CB1010WH	10X10	冷轧铁板	0.435	0.305	0.305	10	22	23
			4CB1212WH	12X12	冷轧铁板	0.435	0.355	0.355	10	14.5	16
			4CB1414WH	14X14	冷轧铁板	0.435	0.4	0.41	10	20	21.5
5		1SW 天花板通风口	1SW0804WH	8X4	冷轧铁板	0.38	0.445	0.255	20	11	12
			1SW1006WH	10X6	冷轧铁板	0.38	0.4	0.305	20	14	15
			1SW1008WH	10X8	冷轧铁板	0.38	0.505	0.305	20	17	18
			1SW1206WH	12X6	冷轧铁板	0.38	0.4	0.355	20	16.5	18
			1SW1208WH	12X8	冷轧铁板	0.38	0.505	0.355	20	20	21
6		2SW 天花板通风口	2SW0604WH	6X4	冷轧铁板	0.38	0.455	0.205	30		
			2SW0606WH	6X6	冷轧铁板	0.38	0.4	0.205	20	8.6	9.5
			2SW0804WH	8X4	冷轧铁板	0.38	0.455	0.255	20	11	12
			2SW0806WH	8X6	冷轧铁板	0.38	0.4	0.255	20	11	12
			2SW0808WH	8X8	冷轧铁板	0.38	0.505	0.255	20	13.5	14.8
			2SW1004WH	10X4	冷轧铁板	0.38	0.455	0.305	30	11	12
			2SW1006WH	10X6	冷轧铁板	0.38	0.4	0.305	20	14	15
			2SW1008WH	10X8	冷轧铁板	0.38	0.505	0.305	20	17	18
			2SW1010WH	10X10	冷轧铁板	0.38	0.305	0.305	20	22	23
			2SW1204WH	12X4	冷轧铁板	0.38	0.455	0.355	20	12.5	13.5
			2SW1206WH	12X6	冷轧铁板	0.38	0.4	0.355	20	16.5	18

序号	照片	产品类别	产品编号	Size (Inch)	材料	包装箱长(m)	包装箱宽(m)	包装箱高(m)	包装数量	净重 (kg)	毛重 (kg)
			2SW1208WH	12X8	冷轧铁板	0.38	0.505	0.355	20	20	21
			2SW1212WH	12X12	冷轧铁板	0.38	0.355	0.355	10	14.5	16
			2SW1404WH	14X4	冷轧铁板	0.38	0.455	0.41	30		
			2SW1406WH	14X6	冷轧铁板	0.38	0.4	0.41	20	12	13
			2SW1408WH	14X8	冷轧铁板	0.38	0.5	0.41	20	19.5	21
			2SW1606WH	16X6	冷轧铁板	0.38	0.4	0.46	20		
7		3SW 天花板通风口	3SW0604WH	6X4	冷轧铁板	0.38	0.445	0.205	30		
			3SW0606WH	6X6	冷轧铁板	0.38	0.4	0.205	20	8.6	9.5
			3SW0804WH	8X4	冷轧铁板	0.38	0.445	0.255	20	11	12
			3SW0806WH	8X6	冷轧铁板	0.38	0.4	0.255	20	11	12
			3SW0808WH	8X8	冷轧铁板	0.38	0.505	0.255	20	13.5	14.8
			3SW1004WH	10X4	冷轧铁板	0.38	0.445	0.305	20	11	12
			3SW1006WH	10X6	冷轧铁板	0.38	0.4	0.305	20	14	15
			3SW1008WH	10X8	冷轧铁板	0.38	0.505	0.305	20	17	18
			3SW1010WH	10X10	冷轧铁板	0.38	0.305	0.305	20	22	23
			3SW1204WH	12X4	冷轧铁板	0.38	0.455	0.355	30	12.5	13.5
			3SW1206WH	12X6	冷轧铁板	0.38	0.4	0.355	20	16.5	18
			3SW1208WH	12X8	冷轧铁板	0.38	0.505	0.355	20	20	21
			3SW1212WH	12X12	冷轧铁板	0.38	0.355	0.355	10	14.5	16
			3SW1404WH	14X4	冷轧铁板	0.38	0.455	0.41	30		
			3SW1406WH	14X6	冷轧铁板	0.38	0.4	0.41	20	12	13
3SW1408WH	14X8	冷轧铁板	0.38	0.5	0.41	20	19.5	21			
3SW1606WH	16X6	冷轧铁板	0.38	0.4	0.46	20					
8		4SW 天花板通风口	4SW0606WH	6X6	冷轧铁板	0.38	0.4	0.205	20	8.6	9.5
			4SW0808WH	8X8	冷轧铁板	0.38	0.505	0.255	20	13.5	14.8
			4SW1010WH	10X10	冷轧铁板	0.38	0.305	0.305	20	22	23
			4SW1212WH	12X12	冷轧铁板	0.38	0.355	0.355	10	14.5	16
			4SW1414WH	14X14	冷轧铁板	0.38	0.4	0.41	10	20	21.5
			1FL0210BR	2X10	冷轧铁板	0.425	0.2	0.3	20	7.5	8

序号	照片	产品类别	产品编号	Size (Inch)	材料	包装箱长(m)	包装箱宽(m)	包装箱高(m)	包装数量	净重 (kg)	毛重 (kg)
9		1FL 地板通风口 BR:褐色 WH:白色	1FL0210WH	2X10	冷轧铁板	0.425	0.2	0.3	20	7.5	8
			1FL0212BR	2X12	冷轧铁板	0.425	0.2	0.35	20	7.8	8.5
			1FL0212WH	2X12	冷轧铁板	0.425	0.2	0.35	20	7.8	8.5
			1FL0214BR	2X14	冷轧铁板	0.425	0.2	0.4	20	8.8	9.6
			1FL0214WH	2X14	冷轧铁板	0.425	0.2	0.4	20	8.8	9.6
			1FL0408BR	4X8	冷轧铁板	0.425	0.29	0.25	20	15	16
			1FL0408WH	4X8	冷轧铁板	0.425	0.29	0.25	20	15	16
			1FL0410BR	4X10	冷轧铁板	0.425	0.29	0.3	20	15	16
			1FL0410WH	4X10	冷轧铁板	0.425	0.29	0.3	20	15	16
			1FL0412BR	4X12	冷轧铁板	0.425	0.29	0.35	20	18	19.5
			1FL0412WH	4X12	冷轧铁板	0.425	0.29	0.35	20	18	19.5
			1FL0414BR	4X14	冷轧铁板	0.425	0.29	0.4	20	11	12
			1FL0414WH	4X14	冷轧铁板	0.425	0.29	0.4	20	11	12
			1FL0610BR	6X10	冷轧铁板	0.425	0.39	0.3	20	13	14
			1FL0610WH	6X10	冷轧铁板	0.425	0.39	0.3	20	13	14
			1FL0612BR	6X12	冷轧铁板	0.425	0.39	0.35	20	15	16
			1FL0612WH	6X12	冷轧铁板	0.425	0.39	0.35	20	15	16
			1FL0614BR	6X14	冷轧铁板	0.425	0.39	0.4	20	17	18.5
1FL0614WH	6X14	冷轧铁板	0.425	0.39	0.4	20	17	18.5			
10		1BB 1SP 三角形通风口 BR:褐色 WH:白色	1BB1800WH	18"	冷轧铁板	0.37	0.28	0.485	12	13	14
			1BB1800BR	18"	冷轧铁板	0.37	0.28	0.485	12	13	14
			1BB1500WH	15"	冷轧铁板	0.365	0.28	0.405	12	10.5	11.5
			1BB1500BR	15"	冷轧铁板	0.365	0.28	0.405	12	10.5	11.5
			1SP1800WH	18"	冷轧铁板	0.37	0.28	0.485	12	13	14
			1SP1800BR	18"	冷轧铁板	0.37	0.28	0.485	12	13	14
			1SP1500WH	15"	冷轧铁板	0.365	0.28	0.405	12	10.5	11.5
			1SP1500BR	15"	冷轧铁板	0.365	0.28	0.405	12	10.5	11.5
11		1RA 回风口 WH:白色	1RA0612WH	6X12	冷轧铁板	0.365	0.09	0.206	10	4.3	4.6
			1RA0414WH	4X14	冷轧铁板	0.415	0.09	0.155	10	3.7	4
			1RA0424WH	4X24	冷轧铁板	0.668	0.09	0.155	10	6	6.4
			1RA0212WH	2X12	冷轧铁板	0.36	0.175	0.36	20	7.8	8.5
			1RA0214WH	2X14	冷轧铁板	0.36	0.18	0.4	20	8.8	9.6

序号	照片	产品类别	产品编号	Size (Inch)	材料	包装箱长(m)	包装箱宽(m)	包装箱高(m)	包装数量	净重 (kg)	毛重 (kg)	
12		1PA 塑料通风口	1PA0210	2X10	ABS	0.36	0.15	0.31	30	4	5	
			1PA0410	4X10	ABS	0.61	0.26	0.305	30	7	8	
13		1BF 铜面板通风口	1BF0210-A	4X10	铜面板							
			1BF0410-B	4X10	铜面板							
			1BF0412-A	4X12	铜面板							
			1BF0412-B	4X12	铜面板							
			1BF0412-C	4X12	铜面板							
14		1WF 木面板通风口	1WF0210	2X10	木面板							
			1WF0410	4X10	木面板							